



OBJECTIF

Avancement de l'apprentissage

Focus

- Performances
- Résultats
- Processus
- Organisation
- Comportement
- Social

Niveau de conscience de la situation

- Suivi
- Analyse
- Projection
- Action

Nommez votre objectif

.....

.....

.....

Précisez votre objectif

.....

.....

.....

.....

.....

Comment cet objectif s'articule-t-il avec le cours ?

.....

.....

.....

.....

.....

OBJECTIF

Nommez votre objectif

.....

.....

.....

Précisez votre objectif

.....

.....

.....

.....

.....

Comment cet objectif s'articule-t-il avec le cours ?

.....

.....

.....

.....

.....

Niveau de conscience de la situation

- Suivi
- Analyse
- Projection
- Action

OBJECTIF

Gestion de l'enseignement

Focus

- Personnes
- Ressources
- Activités
- Expérience

Niveau de conscience de la situation

- Suivi
- Analyse
- Projection
- Action

Nommez votre objectif

.....

.....

.....

Précisez votre objectif

.....

.....

.....

.....

.....

Comment cet objectif s'articule-t-il avec le cours ?

.....

.....

.....

.....

.....

QUESTIONS

Qui ?



Quel est le périmètre de votre analyse ?

- Étudiants
- Promo
- Établissement
- Régional
- National

Précisions

1

QUESTIONS

Où ?



Définissez le contexte d'apprentissage concerné

- En salle
- En ligne
- Hors établissement

Précisions

2

QUESTIONS

Comment ?



Le tableau de bord est partagé ?

- Oui
- Non
- Partiellement

Si Oui, quel mode de partage ?

- Individuel
- Organisationnel
- Social
- Public

Précisions

3

QUESTIONS

Quand ?



L'utilisation envisagée est





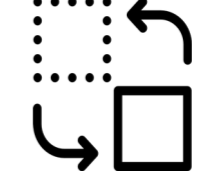
- En temps réel
- À posteriori

Sur quelle durée se déroule l'observation ?

- Une séance
- Une séquence
- Une semaine
- Un semestre
- Une année
- Toute la scolarité

Précisions

4

 Vue d'ensemble	 Zoom	 Détails
 Relier - Associer Comparer	 Filtrer Chercher	 Changer de vue
 Vue d'ensemble	 Zoom	 Détails
 Relier - Associer Comparer	 Filtrer Chercher	 Changer de vue

Persona

Objectif

Questions
Objectif

Données

Visualisations

Suivre - Comprendre - Agir

Interactions

Suivre

Description

Visualisation

Comprendre

Description

Visualisation

Agir

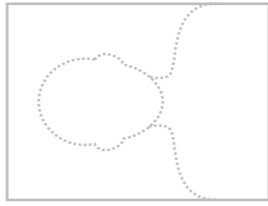
Description

Visualisation

Date / /

Pour :

N° de version :



PRÉNOM NOM

AGE STRUCTURE, FONCTION

CITATION REPRÉSENTATIVE

Expertise d'enseignement

Aisance numérique

MOTIVATION

RACONTEZ SON HISTOIRE

Expertise d'enseignement

Aisance numérique

BUTS

BUTS CLÉS

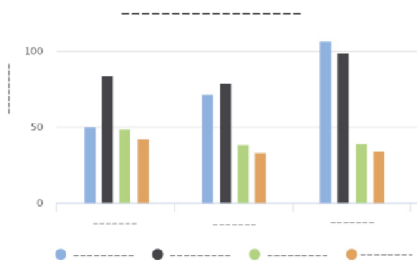
FRUSTRATIONS

PERSONNALITÉ

VISUALISER

Diagramme à colonnes

** Comparaison **

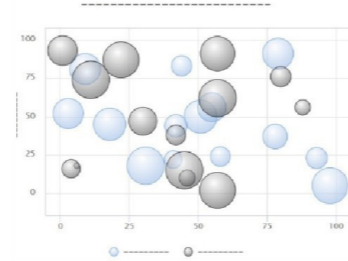


Précisez votre choix

VISUALISER

Diagramme à bulles

** Relation **

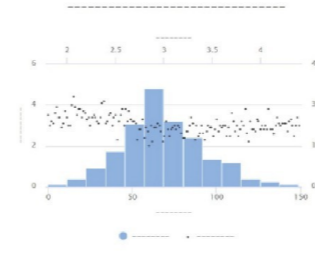


Précisez votre choix

VISUALISER

Histogramme

** Distribution **



Précisez votre choix

VISUALISER

Tableau

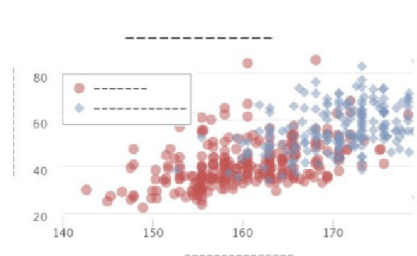
1	A	10,000	✓
2	B	8,000	X
3	C	12,500	✓
4	D	7,000	✓

Précisez votre choix

VISUALISER

Nuage de points

** Relation et distribution **

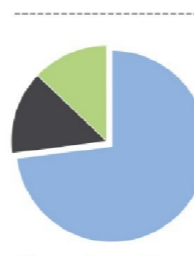


Précisez votre choix

VISUALISER

Diagramme en secteurs

** Composition **

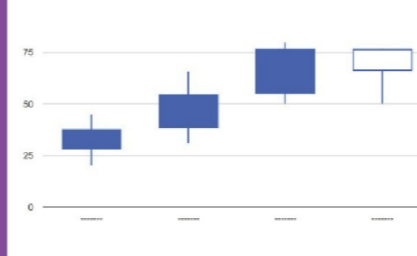


Précisez votre choix

VISUALISER

Diagramme en boîtes

** Distribution et comparaison **

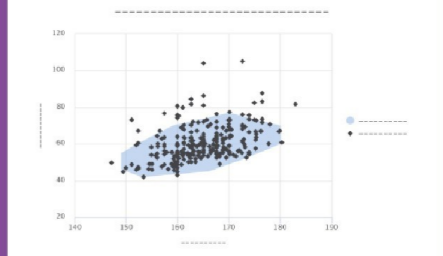


Précisez votre choix

VISUALISER

Polygone série

** Distribution **

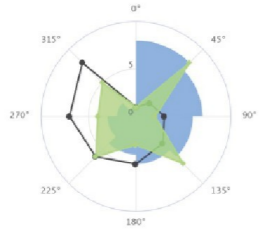


Précisez votre choix

VISUALISER

Diagramme en radar

** Comparaison et distribution **

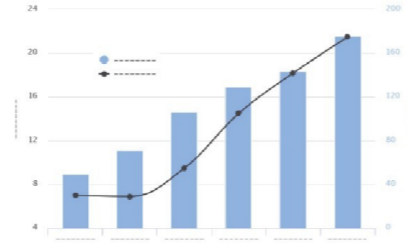


Précisez votre choix

VISUALISER

Double axes

** Comparaison et distribution **

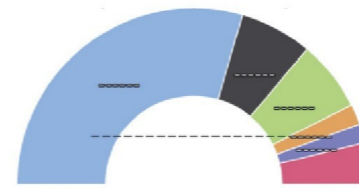


Précisez votre choix

VISUALISER

Jauges

** Composition **

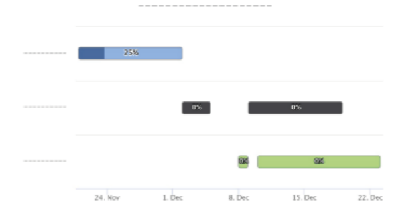


Précisez votre choix

VISUALISER

Diagramme de Gantt

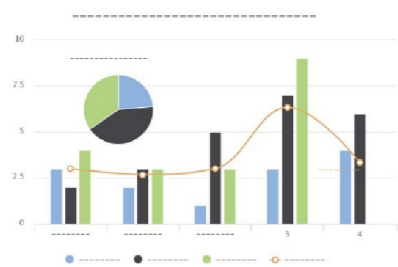
** Distribution **



Précisez votre choix

VISUALISER

Combinaison

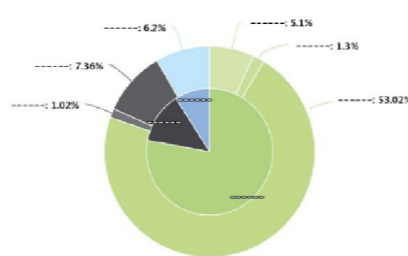


Précisez votre choix

VISUALISER

Diagramme circulaire

** Composition **

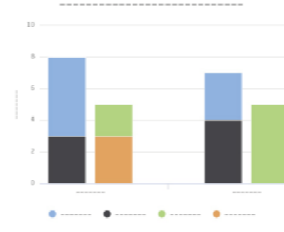


Précisez votre choix

VISUALISER

Colonnes groupées

** Composition et comparaison **

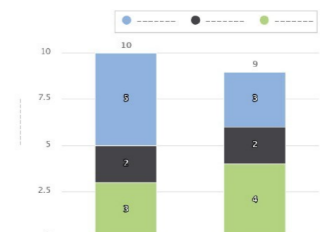


Précisez votre choix

VISUALISER

Colonnes empilées

** Composition et comparaison **

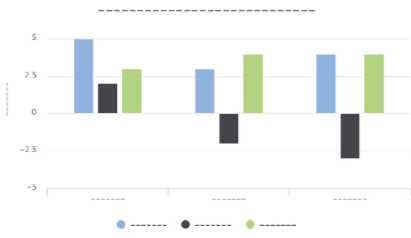


Précisez votre choix

VISUALISER

Colonnes négatives

* Comparaison *

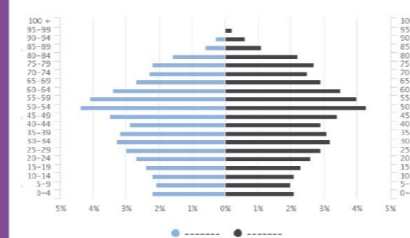


Précisez votre choix

VISUALISER

Bâtons négatifs

* Comparaison *

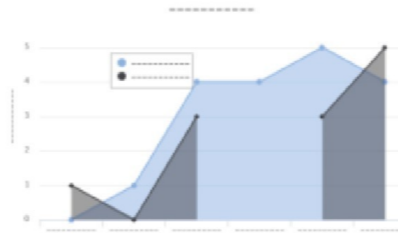


Précisez votre choix

VISUALISER

Aires

* Comparaison *

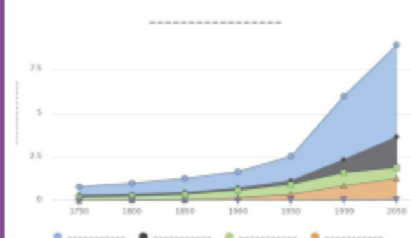


Précisez votre choix

VISUALISER

Aires empilées

* Comparaison et composition *

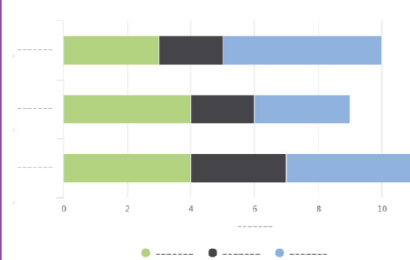


Précisez votre choix

VISUALISER

Bâtons empilés

* Comparaison et composition *

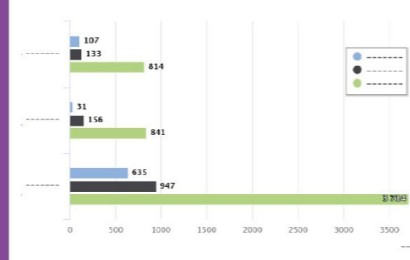


Précisez votre choix

VISUALISER

Bâtons

* Comparaison *

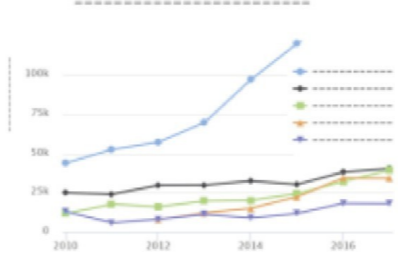


Précisez votre choix

VISUALISER

Courbes

* Comparaison *



Précisez votre choix

VISUALISER

Jauge

* Achèvement *




Précisez votre choix

VISUALISER

Jauge

** Achèvement **



Précisez votre choix

VISUALISER

Nommez votre graphique

Dessinez votre graphique

Précisez votre choix

MESURER

Données

*Précisez l'activité, son contexte,
ce qui est observé, sur quelle période,
les données nécessaires*

MESURER

Données

*Précisez l'activité, son contexte,
ce qui est observé, sur quelle période,
les données nécessaires*

VISUALISER

Nommez votre graphique

Dessinez votre graphique

Précisez votre choix

VISUALISER

Nommez votre graphique

Dessinez votre graphique

Précisez votre choix

MESURER

Données

*Précisez l'activité, son contexte,
ce qui est observé, sur quelle période,
les données nécessaires*

MESURER

Données

*Précisez l'activité, son contexte,
ce qui est observé, sur quelle période,
les données nécessaires*